



 **FORGEON**
CLUTCH

INSTRUCTIONS MANUAL
MANUAL DE INSTRUCCIONES

TECHNICAL SPECIFICATIONS

Physical

Model	FORGEON Clutch
Style	TKL 60% (68 keys)
Dimension	327,2mm x 114mm x 39,2mm
Weight	630g
Cord Length	1,8m detachable

Technicals


Switch	OUTEMU Red/Brown/Blue
Feeling	Linear/Tactile-Clicky/Tactile-Clicky
Actuation distance	2,0 mm
Actuation force	45/50/60g
Total travel distance	~ 4mm

Other features

Media buttons	Volume wheel + FN functions
A-RGB	Yes, customizable
Software	Yes



CLUTCH DESCRIPTION



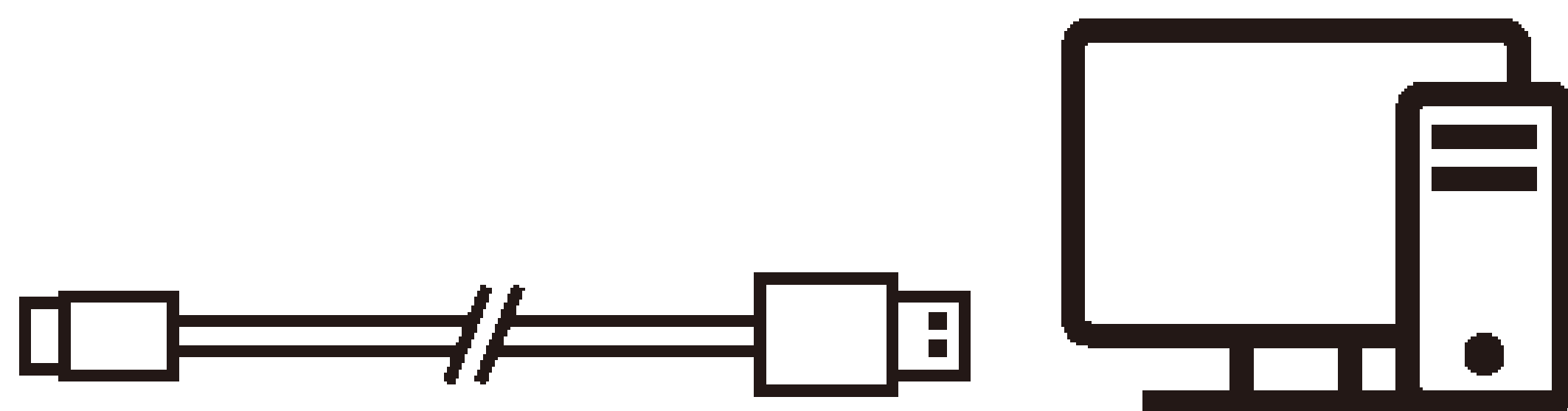
CLUTCH COMBINATION KEYS DIAGRAM

All combinations are executed by pressing the FN key + the described key **A** 



- | | | | |
|---|--------------------------------------|----------------------|-----------------------------------|
| B Hold for 3 seconds to restore default settings | G Light mode direction change | L Printscreen | Q End |
| C Light mode speed + | H Colour pattern light change | M Scroll lock | R F1-F12 |
| D Light mode speed - | I Light Brightness + | N Pause/Break | S Turn on/off backlighting |
| E MAC Keyboard mode | J Light Brightness - | O Home | T "" (ex: è) |
| F WIN Keyboard mode | K Light mode change | P Insert | |

RECOMMENDATIONS FOR USE



Connect Clutch to the PC or via on an USB port.



Download the Perdicion software to configure it.
https://www.forgeon.es/clutch/clutch_setup.ZIP

ESPECIFICACIONES TÉCNICAS

ES

Físicas

Modelo	FORGEON Clutch
Estilo	TKL 60% (68 teclas)
Dimensiones	327,2mm x 114mm x 39,2mm
Peso	630g
Longitud del cable	1,8m desmontable

Técnicas

Switch	OUTEMU Red/Brown/Blue
Sensación	Linear/Tactil-Clicky/Tactil-Clicky
Distancia de actuación	2,0 mm
Fuerza de actuación	45/50/60g
Distanci3n total	~ 4mm

Otras características

Botones control	Rueda de volumen + funciones FN
A-RGB	Si, customizable
Software	Si



DESCRIPCIÓN DE CLUTCH




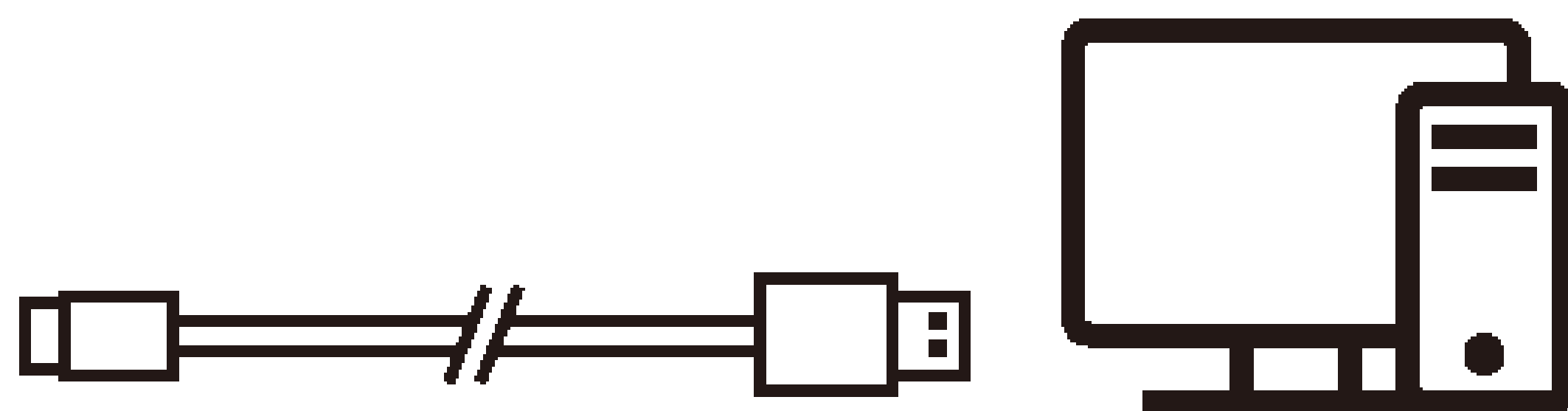
Diagrama de combinaciones de teclas de CLUTCH

Todas las combinaciones se ejecutan pulsando la tecla FN + la tecla descrita **A** 



- | | | | |
|---|---|---------------------------------|--|
| B Presiona durante 3 segundos para restablecer el teclado de fábrica | G Cambio de dirección del modo de iluminación | L Imprimir pantalla | Q Fin |
| C Velocidad del modo de iluminación + | H Cambio de paleta de color en modo de iluminación | M Bloqueo desplazamiento | R F1-F12 |
| D Velocidad del modo de iluminación - | I Brillo iluminación + | N Interrupción | S Enciende/apaga la iluminación |
| E Modo teclado para MAC | J Brillo iluminación - | O Inicio | T "" (ex: è) |
| F Modo teclado para Windows | K Cambio modo de iluminación | P Insertar | |

RECOMENDACIONES DE USO



Conecte Clutch en el PC mediante un puerto USB



Descargue el software de Perdicion para configurarlo
https://www.forgeon.es/clutch/clutch_setup.ZIP



FORGEON
CLUTCH